

Sistema de evaluación de riesgo psicosocial y
gestión humana

MigeSSTion

Portafolio de
servicios



**Projectando
Líderes**

Consultores RH

Projectando Líderes
Consultores RH ZOmac
SAS



<https://projectandolideres.org>



305 232 8384 - 323 612 4635

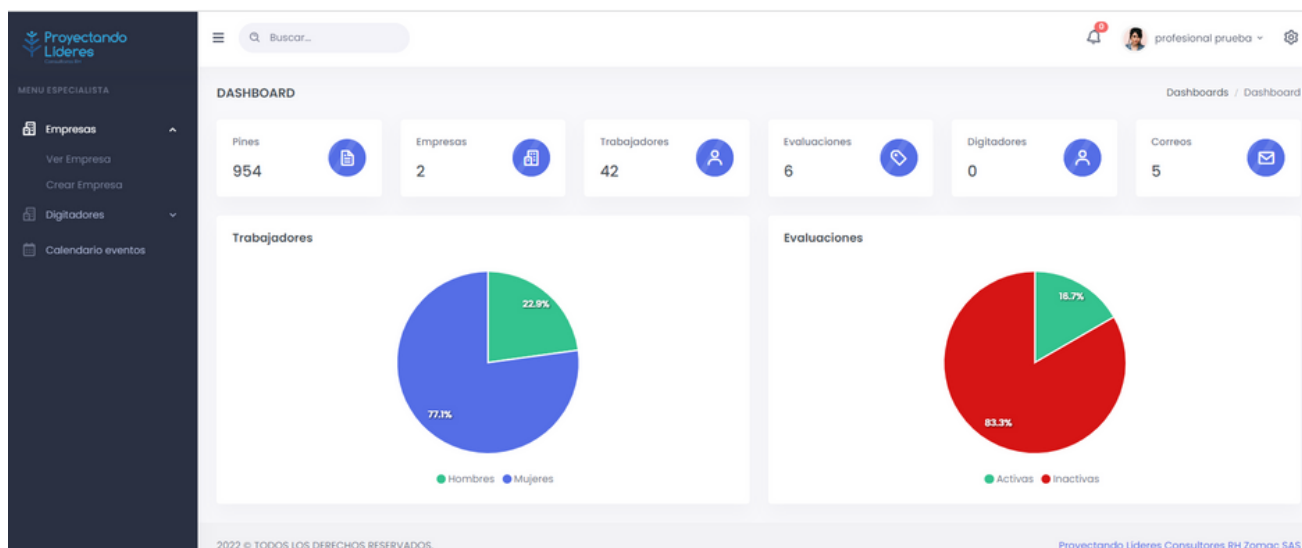


@projectandolideres



@projectandolideres

**Impulsamos el desarrollo del
Capital Humano en las organizaciones**



Sistema de evaluación de riesgo psicosocial y gestión humana

MigeSSTion es un nuevo sistema de gestión de evaluaciones de riesgo psicosocial apoyado por el Fondo Emprender - Sena, basado en los parámetros establecidos por la resolución 2646 de 2008 y los baremos de la Batería de riesgo psicosocial diseñada por la Universidad Javeriana y el Ministerio de Trabajo.

El propósito de MigeSSTion, es facilitar el proceso de evaluación de riesgo, permitiendo obtener resultados completos, integrando funciones para entregar reportes individuales, por áreas y general, sin tener que hacer varios procesos.

El sistema integra los cuestionarios de Datos Generales, Intralaboral Forma A y Forma B, Extralaboral, Cuestionario de Estrés y Estrategias de Afrontamiento, además, para aplicación virtual incluye la firma de consentimiento informado y fácil respuesta desde dispositivos móviles.

La proyección de MigeSSTion es integrar funciones de evaluación de Clima Laboral, Evaluación de Desempeño, Selección y Reclutamiento, SGSST y gestión de Nómina, en pocas palabras, es mucho más que solo calificar riesgo psicosocial.

Bienvenido!
Inicia sesión para continuar




N. de documento de identidad - NIT

Contraseña

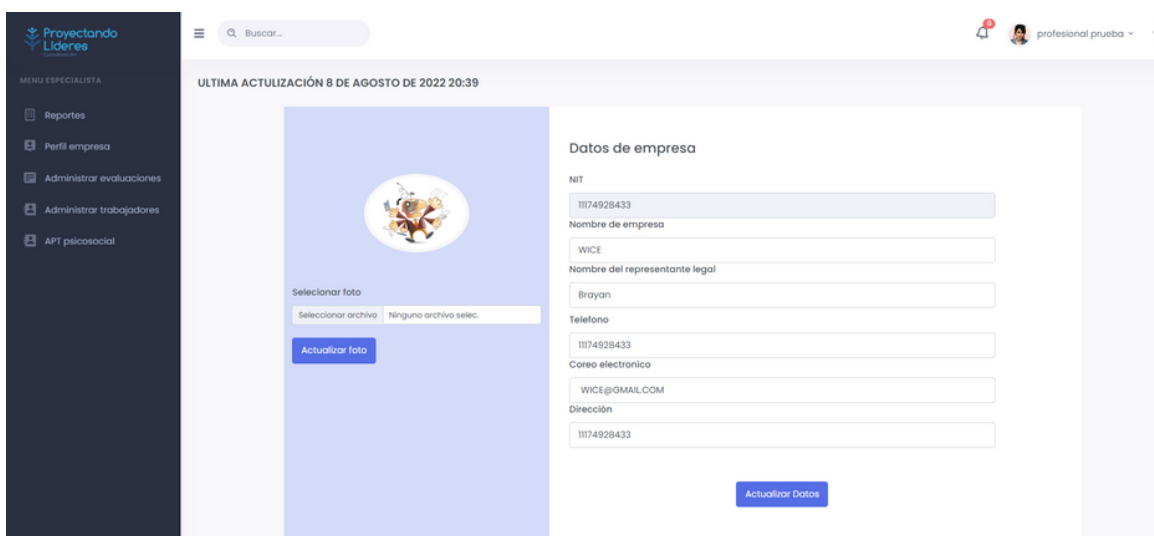
Acceso como empresa

Iniciar sesión

[Olvido su contraseña?](#)

Roles de acceso al sistema.

- **Ps Especialista** (acceso a todas las funciones)
- **Digitador** (acceso a evaluaciones asignadas)
- **Empresa** (acceso a calendario para solicitar eventos y acceso a reporte de evaluaciones compartidas por el especialista)
- **Trabajador** (acceso a sus resultados individuales y a respuesta de evaluación programada).



Proyectando Líderes

ULTIMA ACTUALIZACIÓN 8 DE AGOSTO DE 2022 20:39

Datos de empresa

NIT
11174928433

Nombre de empresa
WICE

Nombre del representante legal
Brayan

Teléfono
11174928433

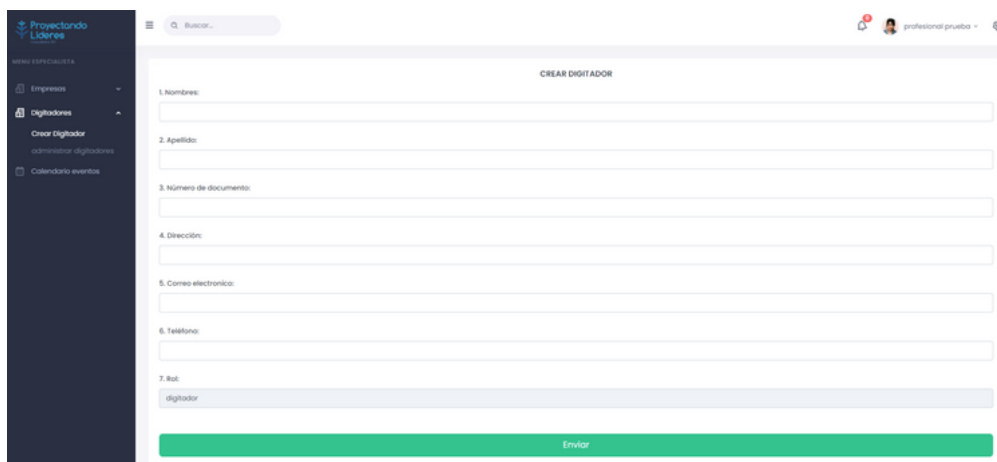
Correo electrónico
WICE@GMAIL.COM

Dirección
11174928433

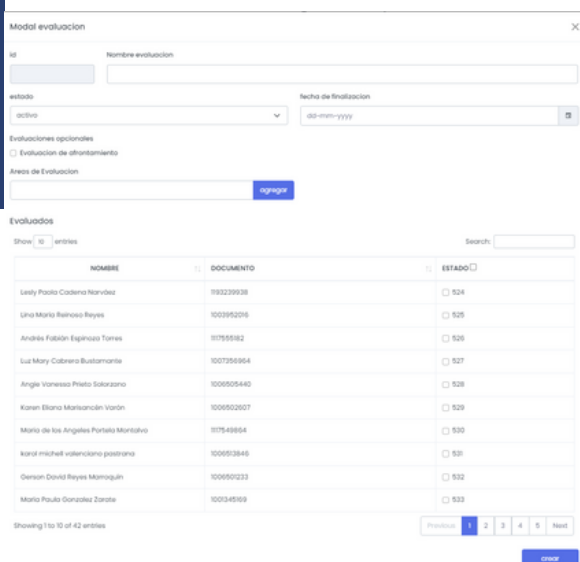
Actualizar Datos

La **creación de las empresas** es ilimitada, allí ingresa todos los datos necesarios de la empresa a evaluar, datos que se verán reflejados en los diferentes informes que emite el sistema. La creación incluye los siguientes datos:

- Nit
- Nombre de la empresa
- Representante legal
- Correo electrónico
- Teléfono
- Dirección
- Logotipo



Creación de Digitadores: Se pueden crear tantos digitadores como se requieran y establecer las evaluaciones a las que tiene acceso para digitar la información de los trabajadores.

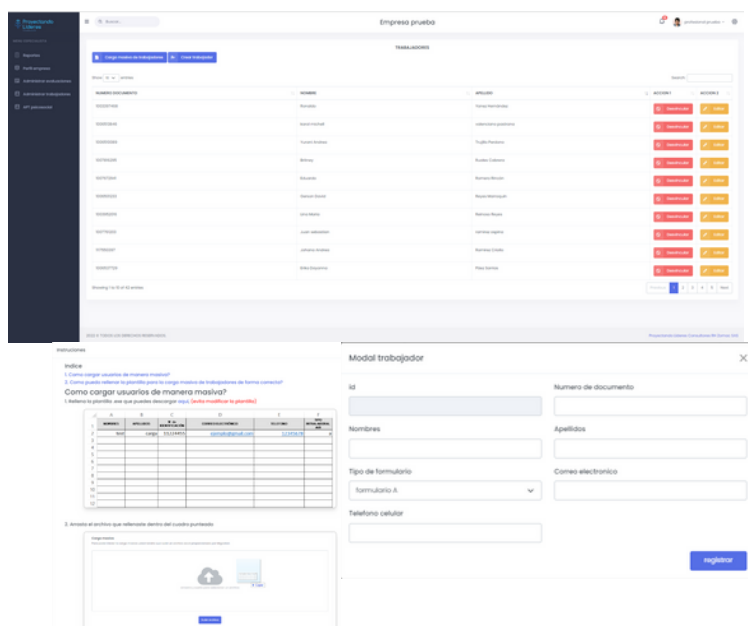


La creación de evaluaciones permite darle nombre a la evaluación, crear áreas de evaluación, definir fecha de finalización de digitación de evaluaciones (o respuesta por medio virtual) y seleccionar los trabajadores que se evaluarán.

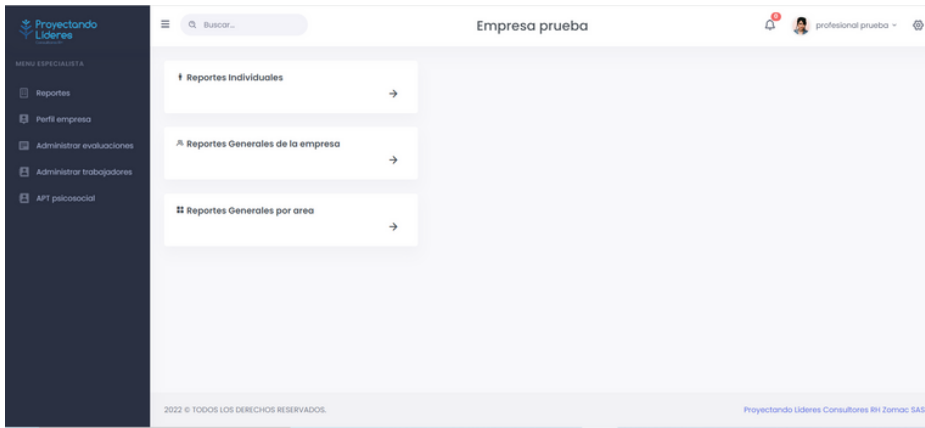
Las áreas creadas generarán un informe de evaluación de los trabajadores de esa categoría, lo que facilitará hacer informes parciales sin tener que hacer mas procesos de filtrado de información.

La creación de trabajadores permite crear uno a uno cada trabajador dentro de una empresa, o bien, hacer un cargue masivo mediante archivo de excel, con una estructura de datos general y automáticamente todos los trabajadores quedan en el sistema con contraseña de acceso asignada.

Este cargue masivo facilita la creación de un gran número de trabajadores de forma inmediata y segura, basta con organizar los datos de los trabajadores previamente y listo.



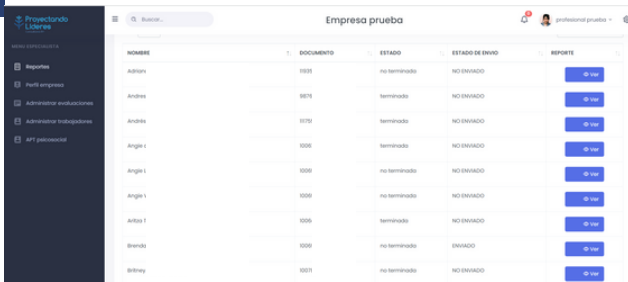
Próximamente tendremos nuevas funciones para gestión humana, nuevas evaluaciones y funciones que facilitarán tu trabajo.



Reportes: El sistema emite tres tipos de reportes, (reporte general A y B, reporte por áreas A y B, reportes individuales. Cada reporte tiene su espacio de comentarios, para hacer análisis dentro del sistema, sin tener que trasladar gráficas a word, descarga el reporte una vez terminado el análisis correspondiente, **O PUEDE PUBLICARLO EN EL PERFIL DE LA EMPRESA.**

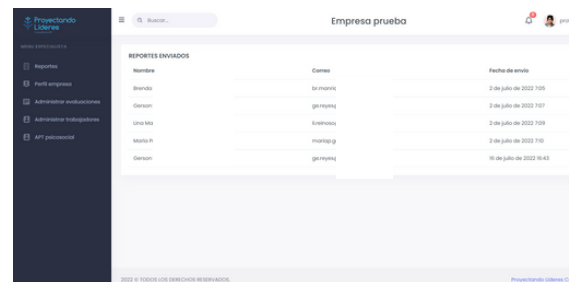
En reportes individuales verá el listado de trabajadores asociados y el estado de digitación de evaluación como terminada o no terminada, así como resultados individuales enviados o no enviados por correo electrónico.

Frente a cada trabajador, un botón para ingresar a los resultados, hacer comentarios como evaluador y enviar, imprimir o descargar reporte individual.

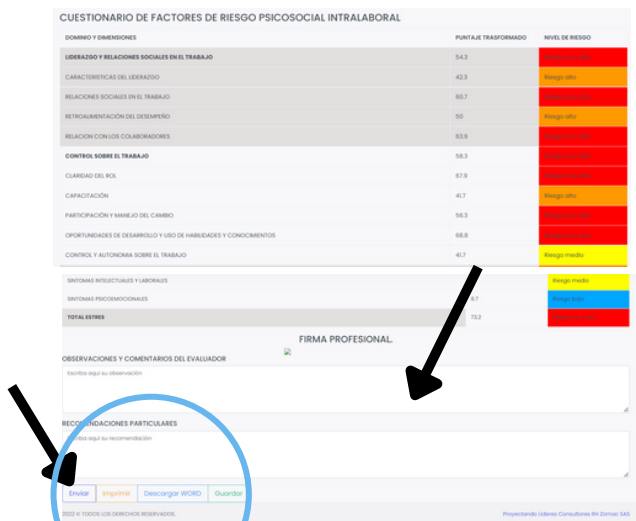


NOMBRE	DOCUMENTO	ESTADO	ESTADO DE ENVIO	REPORTES
Andrés	9978	no terminado	NO ENVIADO	[Ver]
Andrés	9979	terminado	NO ENVIADO	[Ver]
Andrés	9979	terminado	NO ENVIADO	[Ver]
Angie 1	9999	terminado	NO ENVIADO	[Ver]
Angie 1	9999	no terminado	NO ENVIADO	[Ver]
Angie 1	9999	no terminado	NO ENVIADO	[Ver]
Angie 1	9999	terminado	NO ENVIADO	[Ver]
Shirley	9999	no terminado	ENVIADO	[Ver]
Shirley	9999	no terminado	NO ENVIADO	[Ver]

Al enviar reportes individuales genera un reporte con el listado de trabajadores a quienes se ha enviado los resultados con su respectivo correo electrónico y fecha y hora de envío de reporte.



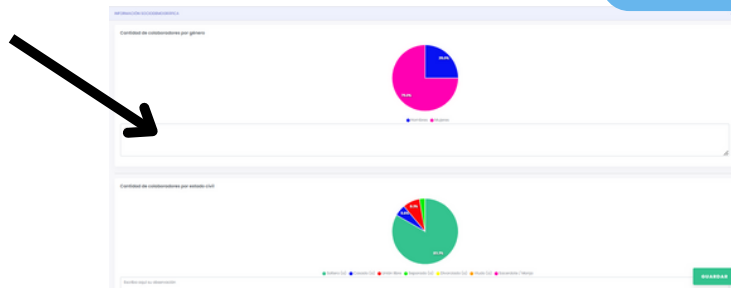
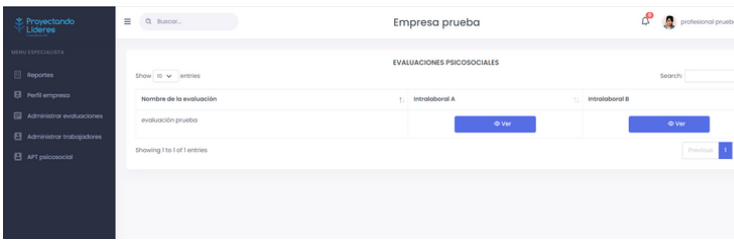
Nombre	Correo	Fecha de envío
Shirley	shirley@...	2 de julio de 2022 10:05
Shirley	shirley@...	2 de julio de 2022 10:07
Shirley	shirley@...	2 de julio de 2022 10:09
Shirley	shirley@...	2 de julio de 2022 10:10
Shirley	shirley@...	2 de julio de 2022 10:15
Shirley	shirley@...	16 de julio de 2022 16:43



DOMINIO Y DIMENSIONES	PUNTAJE TRANSFORMADO	NIVEL DE RIESGO
LIDERAZGO Y RELACIONES SOCIALES EN EL TRABAJO	54.3	Riesgo Alto
CARACTERÍSTICAS DEL LIDERAZGO	42.3	Riesgo Alto
RELACIONES SOCIALES EN EL TRABAJO	60.7	Riesgo Alto
RETROALIMENTACIÓN DEL DESEMPEÑO	50	Riesgo Alto
RELACION CON LOS COLABORADORES	63.9	Riesgo Alto
CONTROL SOBRE EL TRABAJO	56.3	Riesgo Alto
CLARIDAD DEL ROL	67.9	Riesgo Alto
CAPACITACIÓN	41.7	Riesgo Alto
PARTICIPACIÓN Y MANEJO DEL CAMBIO	56.3	Riesgo Alto
OPORTUNIDADES DE DESARROLLO Y USO DE HABILIDADES Y CONOCIMIENTOS	66.8	Riesgo Alto
CONTROL Y AUTONOMÍA SOBRE EL TRABAJO	41.7	Riesgo Medio
SÍNTOMAS PSICOFISIALES Y LABORALES	71.7	Riesgo Medio
SÍNTOMAS PSICOPROFESIONALES	71.7	Riesgo Medio
TOTAL ESTRES	71.3	Riesgo Alto

Annotations: A blue circle highlights the 'Enviar', 'Imprimir', 'Descargar WORD', and 'Guardar' buttons. A black arrow points to the 'FIRMA PROFESIONAL' field.

En los resultados individuales puedes hacer tus propias anotaciones sobre los resultados y enviar, imprimir o descargar los reportes de cada trabajador.



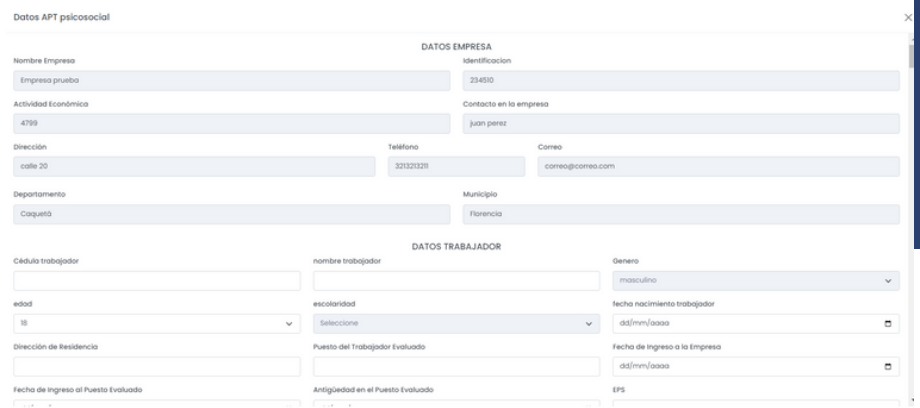
Reportes generales: Encontrará las gráficas de resultados consolidados por formas A y B, listas para ser analizadas e incluir los comentarios en cada gráfica, tanto de perfil sociodemográfico, como de los diferentes dominios y dimensiones, con sus respectivas tablas y al final lo puede descargar, guardar comentarios o publicar en el perfil de la empresa.



Reportes por áreas: al ingresar a reporte por áreas se encontrará el listado de áreas creadas y la posibilidad de ver por reportes A y B, para hacer los respectivos análisis y comentarios de los resultados y al igual que los resultados generales, descargarlos, guardarlos o publicarlos en el perfil de la empresa.

Creación de APT Psicosocial: Al crear un APT psicosocial, tiene la posibilidad de ingresar toda la información requerida, ir guardando gradualmente y al final descargar el documento consolidado.

Puede incluir los diagnósticos CIE 10, incapacidades, historia laboral, calificación y ponderación de resultados intra y extralaboral, integración de resultados de evaluación de riesgo psicosocial, emitiendo un reporte completo, listo para ser entregado a la entidad solicitante.



Datos APT psicosocial

DATOS EMPRESA

Nombre Empresa: Empresa prueba | Identificación: 23450

Actividad Económica: 4799 | Contacto en la empresa: Juan Perez

Dirección: calle 20 | Teléfono: 23232321 | Correo: correo@correo.com

Departamento: Cotaque | Municipio: Florencia

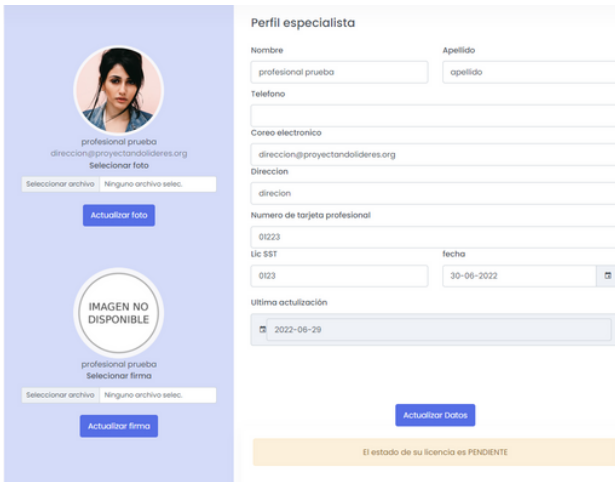
DATOS TRABAJADOR

Ciudad trabajador: | nombre trabajador: | Genero: masculino

edad: | escolaridad: | fecha nacimiento trabajador: dd/mm/aaaa

Dirección de Residencia: | Puesto del Trabajador Evaluado: | Fecha de ingreso a la Empresa: dd/mm/aaaa

Fecha de ingreso al Puesto Evaluado: | Antigüedad en el Puesto Evaluado: | EPS:

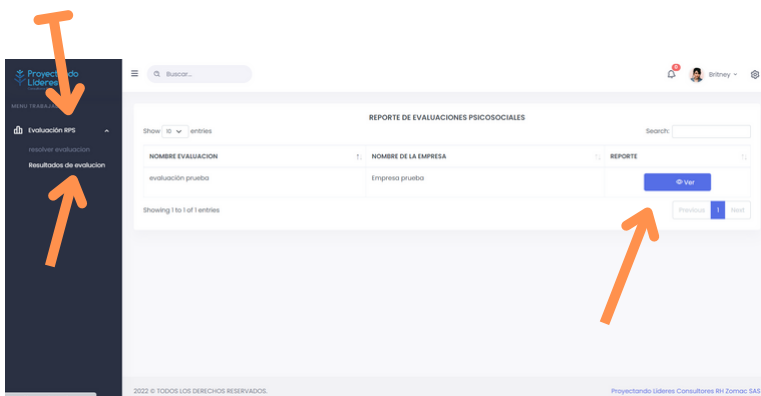
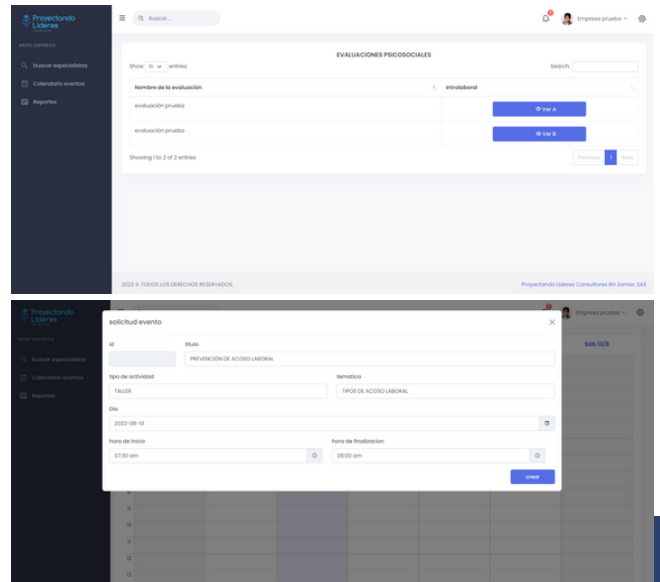


Perfil especialista: Requiere la información del especialista, incluyendo número de tarjeta profesional y licencia SST y la fecha de expedición.

Además puede subir su imagen de perfil, firma digital que estará incluida en los informes y cargue de licencia, la cual será validada para confirmar que es especialista quien usa el sistema, sin ser validada, el sistema se bloquea y no lo deja realizar ningún proceso.

Perfil empresas: Las empresas podrán tener acceso a los reportes publicados por los profesionales de cada evaluación realizada, si son resultados por áreas o general, aparecerán allí para consulta del profesional responsable o a quien se le asigne la clave de acceso.

La empresa también podrá solicitar desde allí las capacitaciones al especialista, y el especialista podrá aceptarla o rechazarla mediante notificación.



Perfil Trabajador: desde el perfil trabajador podrá responder la evaluación (si decide programarla virtual bajo su criterio y responsabilidad) y también consultar los resultados de la evaluación realizada a su empresa.

Esto facilitará que ofrezca un valor agregado a las empresas al facilitar los medios para que el empleado conozca sus resultados.

Espera nuevas funciones muy pronto...

Conozca las tarifas de nuestro servicio

NUMERO DE PINES	COSTO INDIVIDUAL EVALUACIÓN DE RIESGO PSICOSOCIAL	COSTO INDIVIDUAL ANALISIS DE PUESTO DE TRABAJO
1 A 50	3.700	20.000
51 A 100	3.400	18.000
101 A 300	3.100	16.000
301 A 500	2.800	15.000
501 A 1000	2.500	14.000
1001 a 4000	2.200	13.000
4001 A 6000	1.900	12.000
6001 A 8000	1.700	10.000

Si encuentras un sistema con las mismas funciones, a un menor costo, te damos un **10% de descuento** sobre el valor de la competencia.

¡Cada día tendremos nuevas funciones para que facilite su trabajo como consultor de gestión humana!

Sistema de evaluación de riesgo psicosocial y gestión humana



Projectando Líderes
Consultores RH ZOmac
SAS



[Https://projectandolideres.org](https://projectandolideres.org)



305 232 8384 - 323 612 4635



@projectandolideres



@projectandolideres

**Impulsamos el desarrollo del
Capital Humano en las organizaciones**